



Materiál k projednání

Z-14059

k návrhu rozpočtu hlavního města Prahy na rok 2026 a střednědobého výhledu rozpočtu hlavního města Prahy do roku 2031

Obsah materiálu:

1. Návrh usnesení
2. Příloha č.1 k usnesení Zastupitelstva HMP - bilance městských částí hl.m. Prahy
3. Příloha č.2 k usnesení Zastupitelstva HMP - bilance hl.m. Prahy
4. Příloha č.3 k usnesení Zastupitelstva HMP - střednědobý výhled hl.m. Prahy
5. Důvodová zpráva
6. Příloha k důvodové zprávě - usnesení Rady HMP č. 1109 ze dne 25. 5. 2026

Předklad na základě:

usnesení Rady HMP č. 1109 ze dne 25. 5. 2026

Za věcnou a právní správnost:

ředitel ROZ MHMP

Podpis:

Za technickou správnost:

MHMP - OVO MHMP

Podpis:

Zpracoval:

Ing. Martin Bernášek, vedoucí oddělení svodného a financování investic

Ing. Ladislav Kučera, vedoucí oddělení financování městských částí

Ing. Kristýna Petráková, MHMP - ROZ MHMP

Úvod provádí:

radní Ing. Zdeněk Kovářik

Podpis:

Předkládá:

Rada HMP

Hlavní město Praha
ZASTUPITELSTVO HLAVNÍHO MĚSTA PRAHY

U S N E S E N Í

Zastupitelstva hlavního města Prahy

číslo
ze dne

k návrhu rozpočtu hlavního města Prahy na rok 2026 a střednědobého výhledu rozpočtu hlavního města Prahy do roku 2031

Zastupitelstvo hlavního města Prahy

I. konstatuje, že

bylo schváleno 58 dílčích rozpočtů na rok 2026 a střednědobých výhledů rozpočtu do roku 2031, z toho rozpočet vlastního hl.m. Prahy byl schválen Zastupitelstvem hl.m. Prahy a 57 dílčích rozpočtů městských částí hl.m. Prahy bylo schváleno Zastupitelstvy městských částí; bilance dílčích schválených rozpočtů městských částí hl.m. Prahy je uvedena v příloze č. 1 tohoto usnesení; rozpočet hl.m. Prahy jako celku je konsolidovaný součet 58 dílčích rozpočtů

II. schvaluje

1. rozpočet hlavního města Prahy dle přílohy č. 2 tohoto usnesení

s objemem příjmů ve výši	123.818.523,30 tis. Kč
s objemem výdajů ve výši	132.232.549,30 tis. Kč
se schodkem ve výši	8 414.026,00 tis. Kč

který je kryt třídou 8 - financování
2. střednědobý výhled rozpočtu hlavního města Prahy do roku 2031 dle přílohy č. 3 tohoto usnesení

Předkladatel: Rada HMP
Tisk: Z-14059
Provede:
Na vědomí: odborům MHMP

Bilance schválených rozpočtů MČ na r. 2026

(před konsolidací na úrovni města)

Položka	Název seskupení položek v. tis. Kč	Soubor rozpočtů MČ hl.m.Prahy	Praha 1 1
I. ROZPOČTOVÉ PŘÍJMY			
111X	Daně z příjmů fyzických osob - kraj	0,00	0,00
111X	Daně z příjmů fyzických osob - obec	0,00	0,00
	CELKEM Daně z příjmů fyzických osob	0,00	0,00
112X	Daně z příjmů právnických osob - kraj	0,00	0,00
112X	Daně z příjmů právnických osob - obec	0,00	0,00
	CELKEM Daně z příjmů právnických osob	0,00	0,00
1211	Daň z přidané hodnoty - kraj	0,00	0,00
1211	Daň z přidané hodnoty - obec	0,00	0,00
	CELKEM Daň z přidané hodnoty	0,00	0,00
1219	Zrušené daně ze zboží a služeb - obec	0,00	0,00
122X	Zvláštní daně a popl.ze zboží a služeb v tuzemsku	0,00	0,00
132X	Daně a poplatky z provozu motorových vozidel	0,00	0,00
133X	Poplatky a odvody v oblasti životního prostředí	0,00	0,00
134X	Místní poplatky z vybraných činností a služeb	574 019,50	205 550,00
135X	Ostatní odvody z vybraných činností a služeb	2 608,70	0,00
136X	Správní poplatky	205 576,90	14 500,00
138X	Daně,popl.a jiná peněž.plnění v obl.hazardních her	0,00	0,00
140X	Daně a cla za zboží a služby ze zahraničí	0,00	0,00
151X	Daně z majetku	2 600 663,20	100 000,00
152X	Daně z majetkových a kapitálových převodů	0,00	0,00
16XX	Poj.na soc.zab.,přísp.na st.pol.zam.a veř.zdr.poj.	0,00	0,00
170X	Ostatní daňové příjmy	0,00	0,00
	DANOVÉ PŘÍJMY (součet za třídu 1)	3 382 868,30	320 050,00
211X	Příjmy z vlastní činnosti	24 955,60	50,00
212X	Odvody přebytků organizací s přímým vztahem	48 424,40	0,00
213X	Příjmy z pronájmu majetku	4 350,00	0,00
214X	Příjmy z úroků a realizace finančního majetku	241 953,80	5 000,00
215X	Soudní poplatky	0,00	0,00
221X	Přijaté sankční platby	656 934,50	70 000,00
222X	Př.vratky transf.a ost.příjmy z fin.vyp.předch.let	8 930,00	0,00
231X	Příjmy z prodeje krátk.a drobného dlouhod.majetku	1,00	0,00
232X	Ostatní nedaňové příjmy	115 075,10	5 000,00
234X	Příjmy z využívání výhrad.práv k přírodním zdrojům	1,00	0,00
235X	Příjmy za využívání dalších majetkových práv	0,00	0,00
236X	Dobrovolné pojistné	0,00	0,00
24XX	Přijaté splátky půjčených prostředků	5 608,60	0,00
	NEDAŇOVÉ PŘÍJMY (součet za třídu 2)	1 106 234,00	80 050,00
311X	Příjmy z prodeje dlouhodob.majetku (kromě drobného)	0,00	0,00
312X	Ostatní kapitálové příjmy	134 389,50	0,00
320X	Příjmy z prodeje dlouhodobého finančního majetku	12 000,00	0,00
	KAPITÁLOVÉ PŘÍJMY (součet za třídu 3)	146 389,50	0,00
	VLASTNÍ PŘÍJMY (třídy 1+2+3)	4 635 491,80	400 100,00
411X	Neinvest.přijaté trans.od veř.rozpočtů ústř. úrovně	0,00	0,00
4121	Neinvest.přijaté transfery od obcí	685,00	0,00
4122	Neinvest.přijaté transfery od krajů	0,00	0,00
4129	Ost.neinv.přijaté transfery od rozp.územní úrovně	0,00	0,00
4131,2	Převody z vlast.fondů hosp.(podnikatelské) činnost	2 999 342,00	540 000,00
4137	Neinvestiční převody mezi vl. HMP a MČ HMP	11 599 784,00	248 526,90
415X	Neinvest.přijaté transfery ze zahraničí	0,00	0,00
416X	Neinvest.přijaté transfery ze státních fin. aktiv	0,00	0,00
421X	Inv.přijaté transfery od veř.rozp.ústřední úrovně	0,00	0,00

422X	Inv.přijaté transfery od veř.rozp.územní úrovně	0,00	0,00
423X	Inv.přijaté transfery ze zahraničí	0,00	0,00
424X	Inv.přijaté transfery ze státních finančních aktiv	0,00	0,00
4251	Investiční převody mezi vl. HMP a MČ HMP	0,00	0,00
	PŘIJATÉ TRANSFERY (součet za třídu 4)	14 599 811,00	788 526,90
	U H R N P Ř Í J M Ů (třídy 1+2+3+4)	19 235 302,80	1 188 626,90

II. ROZPOČTOVÉ VÝDAJE

5XXX	Běžné výdaje	17 159 505,60	1 095 691,10
5347	Neinvestiční převody mezi vl. HMP a MČ HMP	675,00	0,00
6XXX	Kapitálové výdaje	7 790 118,40	586 704,90
6363	Investiční převody mezi vl. HMP a MČ HMP	171 376,20	0,00
	U H R N V Ý D A J Ů (třídy 5+6)	24 949 624,00	1 682 396,00
	r o z d í l p ř í j m ů a v ý d a j ů	-5 714 321,20	-493 769,10

III. FINANCOVÁNÍ

8XX1	Vydané dluhopisy	0,00	0,00
8XX2	Uhrazené splátky vydaných dluhopisů	0,00	0,00
8XX3	Přijaté půjčené prostředky	130 000,00	0,00
8XX4	Uhrazené splátky přijatých půjčených prostředků	-810,20	0,00
8XX5	Použití fin.prostředků vytvořených v min. letech	5 315 944,00	493 769,10
8XX5	Rezerva finančních prostředků	-219 813,90	0,00
8XX5	Změna stavu prostředků na bankovních účtech (součet)	5 096 130,10	493 769,10
8XX7	Aktivní operace řízení likvidity - příjmy	423 001,30	0,00
8XX8	Aktivní operace řízení likvidity - výdaje	0,00	0,00
89XX	Opravné položky k peněžním operacím	66 000,00	0,00
	CELKEM FINANCOVÁNÍ	5 714 321,20	493 769,10
	KONTROLNÍ SOUČET	0,00	0,00

0,00	0,00	0,00	0,00	0,00	0,00	0,00
0,00	0,00	0,00	0,00	0,00	0,00	0,00
0,00	0,00	0,00	0,00	0,00	0,00	0,00
0,00	0,00	0,00	0,00	0,00	0,00	0,00
824 480,30	792 323,50	1 079 647,50	727 221,30	1 227 177,10	388 294,90	1 159 708,30
998 445,30	1 102 201,50	1 454 697,50	1 116 816,30	1 623 229,40	567 194,90	1 497 008,30

875 470,30	912 471,80	1 287 851,00	1 027 682,40	1 228 879,70	595 949,90	1 259 352,30
0,00	0,00	0,00	0,00	0,00	0,00	0,00
494 867,00	585 461,50	557 714,30	421 765,40	917 351,00	224 421,80	237 656,00
0,00	0,00	0,00	0,00	0,00	8 000,00	0,00
1 370 337,30	1 497 933,30	1 845 565,30	1 449 447,80	2 146 230,70	820 371,70	1 497 008,30
-371 892,00	-395 731,80	-390 867,80	-332 631,50	-523 001,30	-253 176,80	0,00

0,00	0,00	0,00	0,00	0,00	0,00	0,00
0,00	0,00	0,00	0,00	0,00	0,00	0,00
0,00	0,00	0,00	0,00	0,00	0,00	0,00
0,00	0,00	0,00	0,00	0,00	0,00	0,00
371 892,00	575 151,30	390 867,80	332 631,50	100 000,00	253 176,80	0,00
0,00	-179 419,50	0,00	0,00	0,00	0,00	0,00
371 892,00	395 731,80	390 867,80	332 631,50	100 000,00	253 176,80	0,00
0,00	0,00	0,00	0,00	423 001,30	0,00	0,00
0,00	0,00	0,00	0,00	0,00	0,00	0,00
0,00	0,00	0,00	0,00	0,00	0,00	0,00
371 892,00	395 731,80	390 867,80	332 631,50	523 001,30	253 176,80	0,00
0,00	0,00	0,00	0,00	0,00	0,00	0,00

0,00	0,00	0,00	0,00	0,00	0,00	0,00
0,00	0,00	0,00	0,00	0,00	0,00	0,00
0,00	0,00	0,00	0,00	0,00	0,00	0,00
0,00	0,00	0,00	0,00	0,00	0,00	0,00
494 330,70	1 365 643,50	721 660,80	582 105,00	649 752,50	443 282,00	354 652,00
725 712,20	1 656 828,50	854 486,80	763 277,00	778 257,50	571 638,40	456 212,00

598 026,50	1 296 681,10	872 454,60	735 209,00	736 401,40	544 101,30	424 783,40
0,00	0,00	0,00	0,00	0,00	0,00	0,00
354 992,70	580 115,90	222 065,30	249 964,00	41 856,10	66 151,90	93 628,60
0,00	0,00	21 650,00	18 000,00	0,00	8 937,10	5 000,00
953 019,20	1 876 797,00	1 094 519,90	985 173,00	778 257,50	610 253,20	518 412,00
-227 307,00	-219 968,50	-240 033,10	-221 896,00	0,00	-38 614,80	-62 200,00

0,00	0,00	0,00	0,00	0,00	0,00	0,00
0,00	0,00	0,00	0,00	0,00	0,00	0,00
0,00	130 000,00	0,00	0,00	0,00	0,00	0,00
0,00	0,00	0,00	0,00	0,00	0,00	0,00
227 307,00	89 968,50	240 033,10	221 896,00	0,00	25 539,80	62 200,00
0,00	0,00	0,00	0,00	0,00	-7 925,00	0,00
227 307,00	89 968,50	240 033,10	221 896,00	0,00	17 614,80	62 200,00
0,00	0,00	0,00	0,00	0,00	0,00	0,00
0,00	0,00	0,00	0,00	0,00	0,00	0,00
0,00	0,00	0,00	0,00	0,00	21 000,00	0,00
227 307,00	219 968,50	240 033,10	221 896,00	0,00	38 614,80	62 200,00
0,00	0,00	0,00	0,00	0,00	0,00	0,00

0,00	0,00	0,00	0,00	0,00	0,00	0,00
0,00	0,00	0,00	0,00	0,00	0,00	0,00
0,00	0,00	0,00	0,00	0,00	0,00	0,00
0,00	0,00	0,00	0,00	0,00	0,00	0,00
146 322,40	241 992,00	243 751,20	120 727,10	204 442,90	138 211,30	186 332,00
192 017,40	285 933,00	337 326,20	146 039,10	307 992,90	166 999,30	269 284,00

186 537,40	343 798,00	302 723,50	142 264,80	340 193,80	190 691,20	254 674,30
0,00	0,00	0,00	0,00	0,00	0,00	0,00
5 480,00	96 642,00	140 160,00	26 660,00	67 070,00	31 438,00	261 651,40
0,00	9 000,00	9 750,00	0,00	0,00	0,00	0,00
192 017,40	440 440,00	442 883,50	168 924,80	407 263,80	222 129,20	516 325,70
0,00	-154 507,00	-105 557,30	-22 885,70	-99 270,90	-55 129,90	-247 041,70

0,00	0,00	0,00	0,00	0,00	0,00	0,00
0,00	0,00	0,00	0,00	0,00	0,00	0,00
0,00	0,00	0,00	0,00	0,00	0,00	0,00
0,00	0,00	0,00	0,00	0,00	0,00	0,00
0,00	158 351,00	105 557,30	22 885,70	99 270,90	55 129,90	202 041,70
0,00	-3 844,00	0,00	0,00	0,00	0,00	0,00
0,00	154 507,00	105 557,30	22 885,70	99 270,90	55 129,90	202 041,70
0,00	0,00	0,00	0,00	0,00	0,00	0,00
0,00	0,00	0,00	0,00	0,00	0,00	0,00
0,00	0,00	0,00	0,00	0,00	0,00	45 000,00
0,00	154 507,00	105 557,30	22 885,70	99 270,90	55 129,90	247 041,70
0,00	0,00	0,00	0,00	0,00	0,00	0,00

0,00	0,00	0,00	0,00	0,00	0,00	0,00
0,00	0,00	0,00	0,00	0,00	0,00	0,00
0,00	0,00	0,00	0,00	0,00	0,00	0,00
0,00	0,00	0,00	0,00	0,00	0,00	0,00
65 836,80	5 299,90	31 057,20	155 467,00	56 831,50	69 701,10	36 868,20
79 764,90	7 612,00	38 276,50	187 659,00	70 214,50	83 626,10	67 548,20

51 935,40	7 612,00	33 019,20	188 266,40	57 159,40	69 808,20	67 820,00
0,00	0,00	0,00	0,00	0,00	20,00	0,00
149 572,10	0,00	54 077,30	294 185,40	13 055,10	35 147,00	40 050,00
69 909,60	0,00	0,00	7 000,00	0,00	1 500,00	0,00
201 507,50	7 612,00	87 096,50	482 451,80	70 214,50	104 955,20	107 870,00
-121 742,60	0,00	-48 820,00	-294 792,80	0,00	-21 329,10	-40 321,80

0,00	0,00	0,00	0,00	0,00	0,00	0,00
0,00	0,00	0,00	0,00	0,00	0,00	0,00
0,00	0,00	0,00	0,00	0,00	0,00	0,00
-810,20	0,00	0,00	0,00	0,00	0,00	0,00
122 552,80	0,00	48 820,00	294 792,80	0,00	21 329,10	40 321,80
0,00	0,00	0,00	0,00	0,00	0,00	0,00
122 552,80	0,00	48 820,00	294 792,80	0,00	21 329,10	40 321,80
0,00	0,00	0,00	0,00	0,00	0,00	0,00
0,00	0,00	0,00	0,00	0,00	0,00	0,00
0,00	0,00	0,00	0,00	0,00	0,00	0,00
121 742,60	0,00	48 820,00	294 792,80	0,00	21 329,10	40 321,80
0,00	0,00	0,00	0,00	0,00	0,00	0,00

0,00	0,00	0,00	0,00	0,00	0,00	0,00
0,00	0,00	0,00	0,00	0,00	0,00	0,00
0,00	0,00	0,00	0,00	0,00	0,00	0,00
0,00	0,00	0,00	0,00	0,00	0,00	0,00
38 920,00	49 968,60	44 477,40	18 175,10	53 004,40	3 199,40	8 548,90
48 217,00	56 970,60	52 994,40	23 013,10	66 489,40	5 827,00	12 442,90

53 643,60	60 658,10	56 213,40	21 705,10	65 773,90	6 838,00	17 242,90
0,00	0,00	0,00	80,00	0,00	0,00	0,00
7 952,00	156 161,00	10 781,00	1 308,00	32 305,30	15 780,00	7 000,00
0,00	0,00	0,00	1 000,00	0,00	0,00	0,00
61 595,60	216 819,10	66 994,40	23 013,10	98 079,20	22 618,00	24 242,90
-13 378,60	-159 848,50	-14 000,00	0,00	-31 589,80	-16 791,00	-11 800,00

0,00	0,00	0,00	0,00	0,00	0,00	0,00
0,00	0,00	0,00	0,00	0,00	0,00	0,00
0,00	0,00	0,00	0,00	0,00	0,00	0,00
0,00	0,00	0,00	0,00	0,00	0,00	0,00
13 378,60	159 848,50	14 000,00	0,00	31 589,80	16 791,00	11 800,00
0,00	0,00	0,00	0,00	0,00	0,00	0,00
13 378,60	159 848,50	14 000,00	0,00	31 589,80	16 791,00	11 800,00
0,00	0,00	0,00	0,00	0,00	0,00	0,00
0,00	0,00	0,00	0,00	0,00	0,00	0,00
0,00	0,00	0,00	0,00	0,00	0,00	0,00
13 378,60	159 848,50	14 000,00	0,00	31 589,80	16 791,00	11 800,00
0,00	0,00	0,00	0,00	0,00	0,00	0,00

0,00	0,00	0,00	0,00	0,00	0,00	0,00
0,00	0,00	0,00	0,00	0,00	0,00	0,00
0,00	0,00	0,00	0,00	0,00	0,00	0,00
0,00	0,00	0,00	0,00	0,00	0,00	0,00
131 937,40	91 464,60	32 843,20	8 459,50	25 364,10	35 586,50	7 456,40
166 264,00	123 146,00	45 228,20	11 826,40	29 351,70	41 732,90	9 604,00

76 434,00	110 756,50	46 603,80	12 576,40	27 351,70	35 186,00	5 619,00
0,00	0,00	0,00	0,00	0,00	0,00	0,00
149 766,00	36 483,00	27 090,00	1 000,00	2 000,00	8 600,00	3 985,00
0,00	0,00	0,00	0,00	2 000,00	1 000,00	0,00
226 200,00	147 239,50	73 693,80	13 576,40	29 351,70	43 786,00	9 604,00
-59 936,00	-24 093,50	-28 465,60	-1 750,00	0,00	-2 053,10	0,00

0,00	0,00	0,00	0,00	0,00	0,00	0,00
0,00	0,00	0,00	0,00	0,00	0,00	0,00
0,00	0,00	0,00	0,00	0,00	0,00	0,00
0,00	0,00	0,00	0,00	0,00	0,00	0,00
59 936,00	24 093,50	28 465,60	1 750,00	0,00	2 053,10	0,00
0,00	0,00	0,00	0,00	0,00	0,00	0,00
59 936,00	24 093,50	28 465,60	1 750,00	0,00	2 053,10	0,00
0,00	0,00	0,00	0,00	0,00	0,00	0,00
0,00	0,00	0,00	0,00	0,00	0,00	0,00
0,00	0,00	0,00	0,00	0,00	0,00	0,00
59 936,00	24 093,50	28 465,60	1 750,00	0,00	2 053,10	0,00
0,00	0,00	0,00	0,00	0,00	0,00	0,00

0,00	0,00	0,00	0,00	0,00	0,00	0,00
0,00	0,00	0,00	0,00	0,00	0,00	0,00
0,00	0,00	0,00	0,00	0,00	0,00	0,00
0,00	0,00	0,00	0,00	0,00	0,00	0,00
55 415,60	7 836,30	92 118,00	30 791,40	43 639,50	70 853,00	33 343,00
67 767,70	9 996,30	114 001,00	40 866,40	56 966,50	83 946,00	41 768,00

63 724,60	7 283,50	80 180,00	36 466,40	46 495,30	91 743,00	40 085,90
0,00	0,00	0,00	0,00	0,00	0,00	0,00
9 037,30	3 600,00	120 710,00	4 400,00	12 471,20	70 040,00	19 400,00
1 200,00	0,00	0,00	0,00	3 030,00	0,00	1 390,00
72 761,90	10 883,50	200 890,00	40 866,40	58 966,50	161 783,00	59 485,90
-4 994,20	-887,20	-86 889,00	0,00	-2 000,00	-77 837,00	-17 717,90

0,00	0,00	0,00	0,00	0,00	0,00	0,00
0,00	0,00	0,00	0,00	0,00	0,00	0,00
0,00	0,00	0,00	0,00	0,00	0,00	0,00
0,00	0,00	0,00	0,00	0,00	0,00	0,00
4 994,20	887,20	86 889,00	0,00	2 000,00	77 837,00	17 717,90
0,00	0,00	0,00	0,00	0,00	0,00	0,00
4 994,20	887,20	86 889,00	0,00	2 000,00	77 837,00	17 717,90
0,00	0,00	0,00	0,00	0,00	0,00	0,00
0,00	0,00	0,00	0,00	0,00	0,00	0,00
0,00	0,00	0,00	0,00	0,00	0,00	0,00
4 994,20	887,20	86 889,00	0,00	2 000,00	77 837,00	17 717,90
0,00	0,00	0,00	0,00	0,00	0,00	0,00

0,00	0,00	0,00	0,00	0,00	0,00	0,00
0,00	0,00	0,00	0,00	0,00	0,00	0,00
0,00	0,00	0,00	0,00	0,00	0,00	0,00
0,00	0,00	0,00	0,00	0,00	0,00	0,00
38 264,00	15 940,00	30 621,00	35 806,70	57 795,50	159 880,30	76 454,30
60 345,40	25 094,00	38 846,50	46 511,70	69 395,50	190 770,30	100 994,30

43 590,00	26 673,80	42 078,00	56 991,80	53 768,50	151 691,50	94 621,50
0,00	0,00	0,00	0,00	0,00	0,00	575,00
17 150,00	12 623,40	5 760,00	13 501,00	34 409,50	108 300,00	48 600,00
2 000,00	0,00	600,00	0,00	409,50	0,00	0,00
60 740,00	39 297,20	47 838,00	70 492,80	88 178,00	259 991,50	143 221,50
-394,60	-14 203,20	-8 991,50	-23 981,10	-18 782,50	-69 221,20	-42 227,20

0,00	0,00	0,00	0,00	0,00	0,00	0,00
0,00	0,00	0,00	0,00	0,00	0,00	0,00
0,00	0,00	0,00	0,00	0,00	0,00	0,00
0,00	0,00	0,00	0,00	0,00	0,00	0,00
394,60	14 203,20	8 991,50	23 981,10	18 782,50	69 221,20	70 852,60
0,00	0,00	0,00	0,00	0,00	0,00	-28 625,40
394,60	14 203,20	8 991,50	23 981,10	18 782,50	69 221,20	42 227,20
0,00	0,00	0,00	0,00	0,00	0,00	0,00
0,00	0,00	0,00	0,00	0,00	0,00	0,00
0,00	0,00	0,00	0,00	0,00	0,00	0,00
394,60	14 203,20	8 991,50	23 981,10	18 782,50	69 221,20	42 227,20
0,00	0,00	0,00	0,00	0,00	0,00	0,00

BILANCE NÁVRHU ROZPOČTU HLAVNÍHO MĚSTA PRAHY NA ROK 2026

(v tis. Kč)

Položka	Název seskupení položek	Hlavní město Praha
	ROZPOČTOVÉ PŘÍJMY	
111X	Daně z příjmů fyzických osob - kraj	602 000,00
111X	Daně z příjmů fyzických osob - obec	17 600 000,00
	Daně z příjmů fyzických osob - CELKEM	18 202 000,00
112X	Daně z příjmů právnických osob - kraj	669 000,00
112X	Daně z příjmů právnických osob - obec	21 326 000,00
	Daně z příjmů právnických osob - CELKEM	21 995 000,00
1211	Daň z přidané hodnoty - kraj	1 527 000,00
1211	Daň z přidané hodnoty - obec	41 856 000,00
	Daň z přidané hodnoty - CELKEM	43 383 000,00
1219	Zrušené daně ze zboží a služeb - obec	0,00
133X	Poplatky a odvody v oblasti životního prostředí	0,00
134X	Místní poplatky z vybraných činností a služeb	2 624 019,50
135X	Ostatní odvody z vybraných činností a služeb	2 608,70
136X	Správní poplatky	505 576,90
138X	Daně, popl. a jiná peněžitá plnění v oblasti hazardních her	650 000,00
151X	Daně z majetku	2 600 663,20
170X	Ostatní daňové příjmy	0,00
	DAŇOVÉ PŘÍJMY (součet za třídu 1)	89 962 868,30

Položka	Název seskupení položek	Hlavní město Praha
211X	Příjmy z vlastní činnosti	25 255,60
212X	Odvody přebytků organizací s přímým vztahem	48 424,40
213X	Příjmy z pronájmu majetku	4 350,00
214X	Příjmy z úroků a realizace finančního majetku	2 291 953,80
221X	Přijaté sankční platby	762 784,50
222X	Přijaté vratky transferů a ost. příjmy z fin. vyp. předch. let	8 930,00
231X	Příjmy z prodeje krátk. a drobného dlouhodob. majetku	1,00
232X	Ostatní nedaňové příjmy	115 075,10
234X	Příjmy z využívání výhrad. práv k přírodním zdrojům	1,00
24XX	Přijaté splátky půjčených prostředků	181 008,60
	NEDAŇOVÉ PŘÍJMY (součet za třídu 2)	3 437 784,00
311X	Příjmy z prodeje dlouhodobého majetku (kromě drobného)	0,00
312X	Ostatní kapitálové příjmy	134 389,50
320X	Příjmy z prodeje dlouhodobého finančního majetku	12 000,00
	KAPITÁLOVÉ PŘÍJMY (součet za třídu 3)	146 389,50
	V L A S T N Í P Ř Í J M Y (třídy 1+2+3)	93 547 041,80

BILANCE NÁVRHU ROZPOČTU HLAVNÍHO MĚSTA PRAHY NA ROK 2026

Položka	Název seskupení položek	Hlavní město Praha
411X	Neinvest.přijaté transfery od veř.rozpočtů ústř.úrovně	27 271 454,50
4121	Neinvest.přijaté transfery od obcí	685,00
4122	Neinvest.přijaté transfery od krajů	0,00
4129	Ost.neinv.přijaté transfery od rozp. územní úrovně	0,00
4131,2	Převody z vlastních fondů hosp.(podnikatelské) činnosti	2 999 342,00
4137	Neinvestiční převody mezi vl. HMP a MČ HMP	0,00
414X	Převody z vlastních fondů přes rok	0,00
415X	Neinvest.přijaté transfery za zahraničí	0,00
416X	Neinvest.přijaté transfery ze státních fin. aktiv	0,00
421X	Inv.přijaté transfery od veř.rozp ústřední úrovně	0,00
422X	Inv.přijaté transfery od veř.rozp.územní úrovně	0,00
423X	Inv.přijaté transfery ze zahraničí	0,00
424X	Inv.přijaté transfery ze státních fin.aktiv	0,00
4251	Investiční převody mezi HMP a MČ HMP	0,00
	PŘIJATÉ TRANSFERY (součet za třídu 4)	30 271 481,50
	ÚHRN PŘÍJMŮ	123 818 523,30
	ROZPOČTOVÉ VÝDAJE	
5XXX	Běžné výdaje	101 581 779,40
6XXX	Kapitálové výdaje	30 650 769,90
	ÚHRN VÝDAJŮ	132 232 549,30
	rozdíl příjmů a výdajů	-8 414 026,00

Položka	Název seskupení položek	Hlavní město Praha
8XX1	Vydané dluhopisy	0,00
8XX2	Uhrazené splátky vydaných dluhopisů	0,00
8XX3	Přijaté půjčené prostředky	130 000,00
8XX4	Uhrazené splátky přijatých půjčených prostředků	-602 837,20
8XX5	Použití fin.prostředků vytvořených v min. letech	9 964 452,00
8XX5	Rezerva finančních prostředků	-1 566 590,10
8XX5	<i>Změna stavu prostředků na bankovních účtech (součet)</i>	<i>8 397 861,90</i>
8XX7	Aktivní operace řízení likvidity - příjmy	423 001,30
8XX8	Aktivní operace řízení likvidity - výdaje	0,00
89XX	Opravené položky k peněžním operacím	66 000,00
	CELKEM FINANCOVÁNÍ	8 414 026,00
	KONTROLNÍ SOUČET	0,00

REKAPITULACE ROZPOČTU HLAVNÍHO MĚSTA PRAHY NA ROK 2026
DLE ROZPOČTOVÝCH KAPITOL (v tis. Kč)

Kapitola	Název	Hlavní město Praha celkem
	BĚŽNÉ VÝDAJE	101 581 779,40
01	Rozvoj obce	677 846,20
02	Městská infrastruktura	5 038 137,50
03	Doprava	31 494 027,20
04	Školství, mládež a sport	33 821 902,90
05	Zdravotnictví a sociální oblast	7 392 477,30
06	Kultura a cestovní ruch	3 131 172,70
07	Bezpečnost	3 654 595,60
08	Hospodářství	1 303 252,80
09	Vnitřní správa	12 707 408,60
10	Pokladní správa	2 360 958,60

Kapitola	Název	Hlavní město Praha celkem
	KAPITÁLOVÉ VÝDAJE	30 650 769,90
01	Rozvoj obce	1 757 534,50
02	Městská infrastruktura	3 053 651,50
03	Doprava	10 903 622,10
04	Školství, mládež a sport	4 327 593,70
05	Zdravotnictví a sociální oblast	1 093 638,20
06	Kultura a cestovní ruch	1 826 978,20
07	Bezpečnost	620 703,30
08	Hospodářství	3 225 452,40
09	Vnitřní správa	1 270 876,20
10	Pokladní správa	2 570 719,80

Kapitola	Název	Hlavní město Praha celkem
	CELKOVÉ VÝDAJE	132 232 549,30
01	Rozvoj obce	2 435 380,70
02	Městská infrastruktura	8 091 789,00
03	Doprava	42 397 649,30
04	Školství, mládež a sport	38 149 496,60
05	Zdravotnictví a sociální oblast	8 486 115,50
06	Kultura a cestovní ruch	4 958 150,90
07	Bezpečnost	4 275 298,90
08	Hospodářství	4 528 705,20
09	Vnitřní správa	13 978 284,80
10	Pokladní správa	4 931 678,40

Střednědobý výhled rozpočtu hlavního města Prahy do roku 2031

v tis. Kč

Název položky	Skut. 2023	Skut. 2024	Skut. 2025	RV 2026	RV 2027	RV 2028	RV 2029	RV 2030	RV 2031
				HMP celkem	HMP celkem	HMP celkem	HMP celkem	HMP celkem	HMP celkem
Daňové příjmy - třída 1	95 548 954	97 210 769	102 553 264	89 962 327	89 992 503	90 032 861	90 072 415	90 093 684	90 143 681
Nedaňové příjmy - třída 2	11 109 518	9 239 414	8 978 728	3 442 257	2 563 156	2 570 987	2 577 439	2 590 723	2 604 773
Kapitálové příjmy - třída 3	238 742	655 688	617 967	141 416	77 375	56 100	61 500	42 474	51 200
Vlastní příjmy	106 897 214	107 105 870	112 149 958	93 545 999	92 633 034	92 659 948	92 711 355	92 726 881	92 799 654
Přijaté transfery - třída 4	33 883 425	33 916 120	35 990 609	36 042 698	37 725 529	38 769 105	39 754 470	40 755 970	42 352 741
Příjmy celkem	140 780 639	141 021 990	148 140 568	129 588 697	130 358 563	131 429 053	132 465 825	133 482 851	135 152 395
Běžné výdaje - třída 5	90 120 419	91 519 286	98 001 773	97 326 491	98 448 769	100 539 750	102 342 285	104 265 952	106 037 258
Kapitálové výdaje - třída 6	21 391 166	26 542 966	25 968 351	32 029 398	28 968 440	28 523 214	27 507 940	26 230 373	25 631 010
Výdaje celkem	111 511 585	118 062 252	123 970 124	129 355 889	127 417 209	129 062 963	129 850 225	130 496 325	131 668 268
Výsledek hospodaření	29 269 054	22 959 738	24 170 444	232 808	2 941 354	2 366 090	2 615 601	2 986 526	3 484 127
Úhrada dlouhodobých fin. závazků - třída 8	732 120	608 873	609 944	602 835	602 835	602 835	602 835	503 118	482 106

Pozn. Střednědobý výhled rozpočtu od r. 2027 do r. 2031 zahrnuje ve tř. 5 a 6 pouze výdaje realizované ze zdrojů tř. 1 až 4.

Důvodová zpráva

I. Hlavní město Praha jako celek

Lze konstatovat, že bylo schváleno 58 dílčích rozpočtů na rok 2026 včetně střednědobých výhledů rozpočtu, z toho rozpočet vlastního hlavního města Prahy na rok 2026 včetně rozpočtového výhledu do roku 2031 byl schválen usnesením ZHMP č. 29/1 ze dne 11. 12. 2025. Na základě zákona č. 250/2000 Sb., o rozpočtových pravidlech územních rozpočtů, ve znění pozdějších předpisů, a vyhlášky č. 442/2006 Sb., kterou se stanoví struktura informací zveřejňovaných o povinném subjektu způsobem umožňující dálkový přístup, ve znění pozdějších předpisů, byl návrh rozpočtu vlastního hlavního města Prahy na rok 2026 včetně rozpočtového výhledu do roku 2031 zveřejněn na úřední desce a současně na portálu hlavního města Prahy. V listinné podobě byl uložen v Informačním středisku MHMP a v Hlavní podatelně MHMP.

Rozpočet hlavního města Prahy představuje součet rozpočtu příjmů a výdajů bez převodů mezi vlastním hlavním městem Prahou a městskými částmi hlavního města Prahy – konsolidace na úrovni města, a to na základě metodiky převodu finančních prostředků mezi vlastním hlavním městem Prahou a městskými částmi hlavního města Prahy v návaznosti na vyhlášku č. 412/2021 Sb., o rozpočtové skladbě, ve znění pozdějších předpisů.

Údaje o schváleném rozpočtu hlavního města Prahy na rok 2026 se předkládají Ministerstvu financí na základě vyhlášky č. 5/2014 Sb., o způsobu, termínech a rozsahu údajů předkládaných pro hodnocení plnění státního rozpočtu, rozpočtů státních fondů, rozpočtů územních samosprávných celků, rozpočtů dobrovolných svazků obcí a rozpočtů Regionálních rad regionů soudržnosti, ve znění pozdějších předpisů. Daná vyhláška v příloze č. 2 stanovuje termíny pro předložení údajů o schváleném rozpočtu, které mají být uvedeny ve výkazech za období leden až duben příslušného rozpočtového roku.

Rozpočet hlavního města Prahy jako celku na rok 2026 je navržen jako schodkový s objemem příjmů ve výši 123 818 523,30 tis. Kč, s objemem výdajů ve výši 132 232 549,30 tis. Kč a plánovaným schodkem ve výši 8 414 026,00 tis. Kč.

Následující tabulky a komentáře vycházejí z údajů po konsolidaci na úrovni města. Takto vstoupil rozpočet hlavního města Prahy do celostátního zpracování.

Bilance příjmů a výdajů rozpočtu hlavního města Prahy jako celku na rok 2026 ve zkrácené verzi je v následujícím členění:

Třída	Název	Rozpočet HMP na rok 2026 po konsolidaci (v tis. Kč)
	ROZPOČTOVÉ PŘÍJMY	
1	Daňové příjmy	89 962 868,30
2	Nedaňové příjmy	3 437 784,00
3	Kapitálové příjmy	146 389,50
4	Přijaté transfery	30 271 481,50
	ÚHRN PŘÍJMŮ	123 818 523,30
	ROZPOČTOVÉ VÝDAJE	
5	Běžné výdaje	101 581 779,40
6	Kapitálové výdaje	30 650 769,90
	ÚHRN VÝDAJŮ	132 232 549,30
	Rozdíl příjmů a výdajů	-8 414 026,00

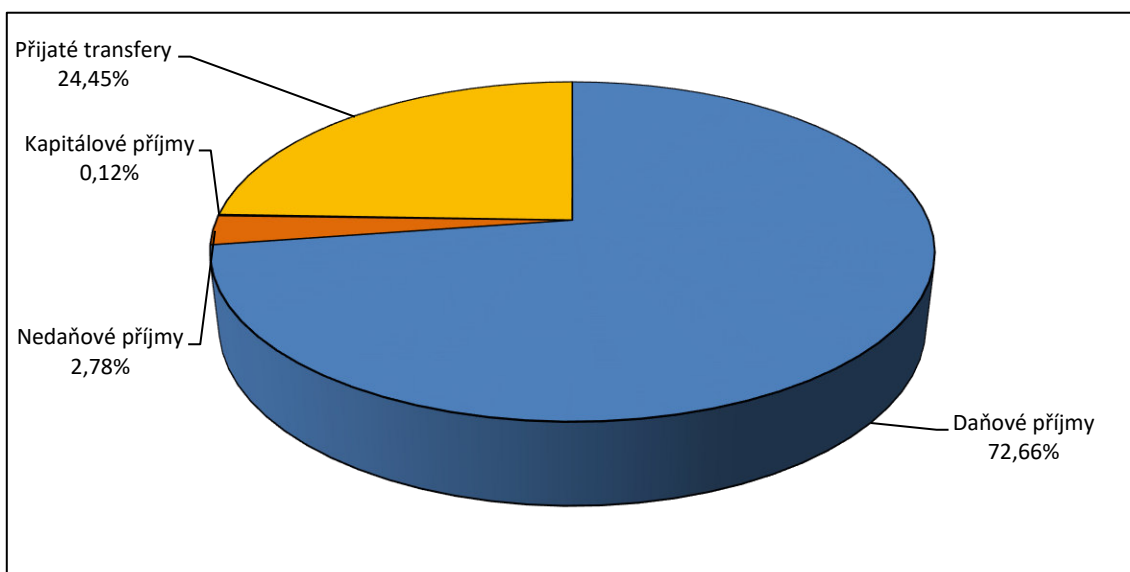
Z celkového objemu příjmů hlavního města Prahy jako celku připadá nejvíce na příjmy daňové (72,66 %), z toho nejvíce na položku daně z přidané hodnoty.

Nedaňové příjmy tvoří pouze 2,78 % z celkových příjmů a nejvyšší částka je narozpočtována na položce příjmy z úroků a realizace finančního majetku.

Kapitálové příjmy tvoří 0,12 % veškerých příjmů hlavního města Prahy jako celku.

V oblasti přijatých transferů, které tvoří 24,45 % z celkových příjmů hlavního města Prahy jako celku, jsou nejvýraznější položkou státní transfery na přímé náklady ve školství, které tvoří 70,30 % z přijatých transferů.

Následující graf znázorňuje celkové příjmy rozložené ve 4 třídách:

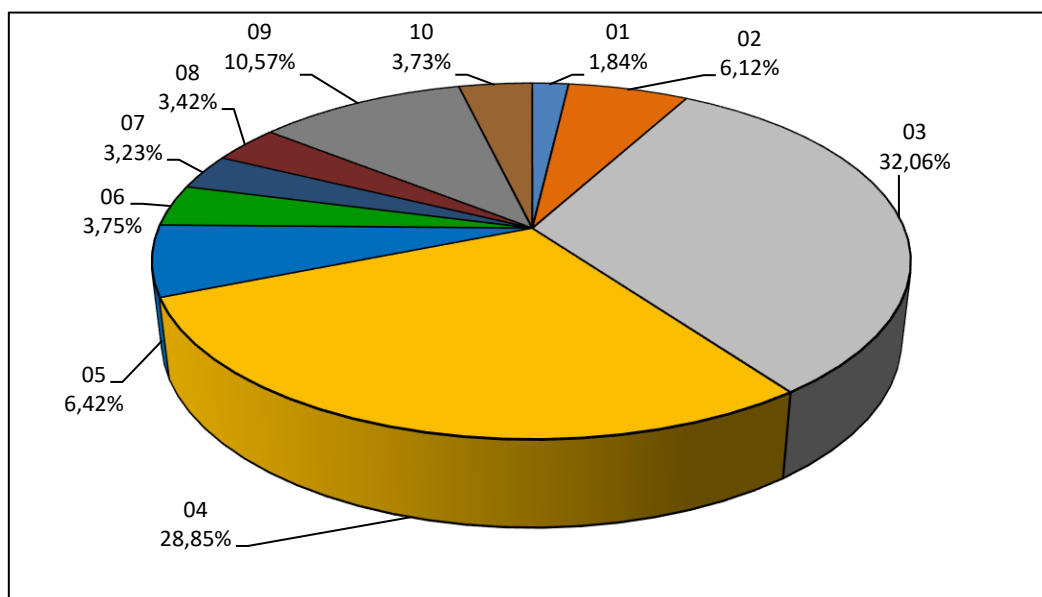


Rozpočet výdajů hlavního města Prahy jako celku je rozdělen na výdaje běžné a kapitálové, které jsou členěny do 10 kapitol stanovených hl. m. Prahou. Podrobnější členění podle jednotlivých kapitol a v členění na celkové, běžné a kapitálové výdaje je v následující tabulce:

v tis. Kč

Kapitola	Text	Výdaje celkem	Běžné výdaje	Kapitálové výdaje
01	Rozvoj obce	2 435 380,70	677 846,20	1 757 534,50
02	Městská infrastruktura	8 091 789,00	5 038 137,50	3 053 651,50
03	Doprava	42 397 649,30	31 494 027,20	10 903 622,10
04	Školství, mládež a sport	38 149 496,60	33 821 902,90	4 327 593,70
05	Zdravotnictví a sociální oblast	8 486 115,50	7 392 477,30	1 093 638,20
06	Kultura a cestovní ruch	4 958 150,90	3 131 172,70	1 826 978,20
07	Bezpečnost	4 275 298,90	3 654 595,60	620 703,30
08	Hospodářství	4 528 705,20	1 303 252,80	3 225 452,40
09	Vnitřní správa	13 978 284,80	12 707 408,60	1 270 876,20
10	Pokladní správa	4 931 678,40	2 360 958,60	2 570 719,80
	CELKEM hl. m. Praha	132 232 549,30	101 581 779,40	30 650 769,90

Celkové výdaje hlavního města Prahy jako celku rozdělené do 10 kapitol v procentním vyjádření znázorňuje následující graf:



Schodek hospodaření hlavního města Prahy ve výši 8 414 026 tis. Kč je kryt třídou 8 – financování, ve které je na straně příjmů zachycen proces použití prostředků vytvořených v minulých letech a na straně výdajů se jedná o proces splácení závazků nebo vytvoření rezerv.

II. Vlastní hlavní město Praha

Rozpočet vlastního hlavního města Prahy na rok 2026 včetně střednědobého výhledu rozpočtu do roku 2031 byl zpracován ve vazbě na platné zákony, a to na zákon č. 131/2000 Sb., o hlavním městě Praze, ve znění pozdějších předpisů a zákon č. 250/2000 Sb., o rozpočtových pravidlech územních rozpočtů, ve znění pozdějších předpisů. Rozpočet vlastního hlavního města Prahy byl navržen v souladu se Zásadami, Harmonogramem a Metodikou pro sestavení rozpočtu hlavního města Prahy na rok 2026, střednědobého výhledu rozpočtu do roku 2031 a dlouhodobého rozpočtového výhledu.

Rozpočet vlastního hlavního města Prahy na rok 2026 a střednědobý výhled rozpočtu do roku 2031 byl schválen usnesením ZHMP č. 29/1 ze dne 11. 12. 2025 s objemem příjmů ve výši 116 354 380,70 tis. Kč, s objemem výdajů ve výši 119 054 085,50 tis. Kč a schodkem ve výši 2 699 704,80 tis. Kč, který je kryt třídou 8 – financování.

Poskytnuté transfery ze státního rozpočtu, státních fondů a z rozpočtu hl. m. Prahy městským částem hl. m. Prahy navyšují příjmy vlastního hl. m. Prahy. Poskytnutí těchto finančních prostředků příslušným městským částem hl. m. Prahy se děje prostřednictvím výdajové položky 5347 (neinvestice) a 6363 (investice) - převody mezi hl. m. Prahou a městskými částmi. Naopak příjmy od městských částí hl. m. Prahy se realizují pomocí příjmové položky 4137 (neinvestice) a 4251 (investice) - převody mezi hl. m. Prahou a městskými částmi. Všechny čtyři tyto položky patří mezi položky konsolidační, které se na úrovni hlavního města Prahy jako celku eliminují. Z tohoto důvodu rozpočet hlavního města Prahy jako celku není prostým součtem 58 dílčích rozpočtů.

Bilance příjmů a výdajů rozpočtu vlastního hlavního města Prahy na rok 2026 (včetně konsolidovaných položek) je uvedena v následující tabulce:

v tis. Kč

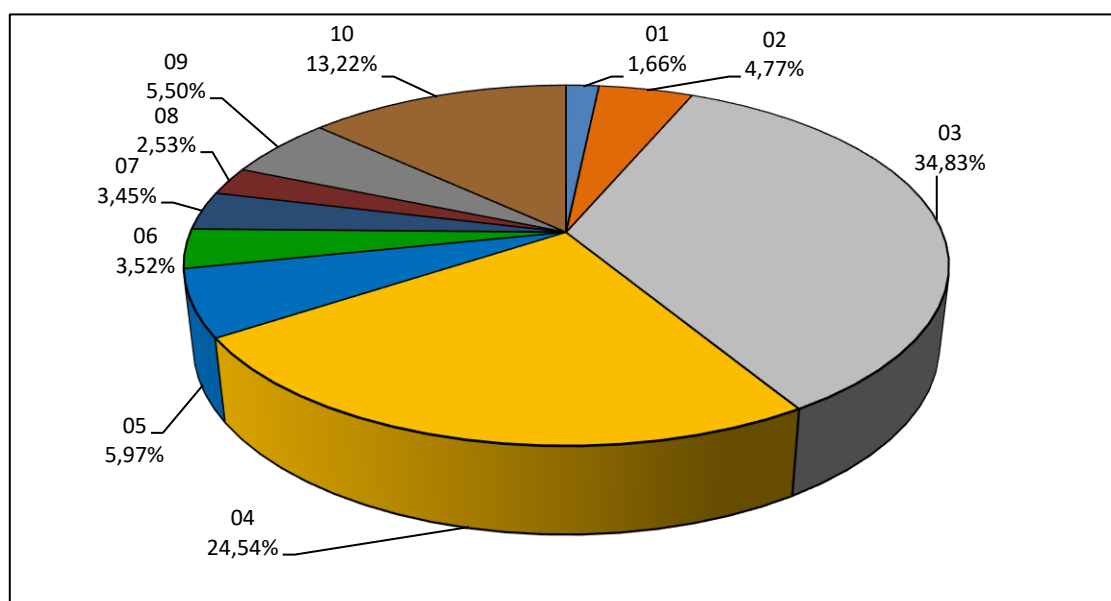
Třída	Název	Schválený rozpočet 2026 (včetně konsolidovaných položek)
	ROZPOČTOVÉ PŘÍJMY	
1	Daňové příjmy	86 580 000,00
2	Nedaňové příjmy	2 331 550,00
3	Kapitálové příjmy	0,00
4	Přijaté transfery	27 442 830,70
	Ú H R N P Ř Í J M Ů	116 354 380,70
	ROZPOČTOVÉ VÝDAJE	
5	Běžné výdaje	96 022 057,80
6	Kapitálové výdaje	23 032 027,70
	Ú H R N V Ý D A J Ů	119 054 085,50
	rozdíl příjmů a výdajů	2 699 704,80

Z celkového objemu příjmů vlastního hlavního města Prahy připadá nejvíce na příjmy daňové, z toho nejvíce na položku daň z přidané hodnoty. Nedaňové příjmy tvoří 2,00 % z celkových příjmů a nejvyšší částka je v jejich rámci narozpočtována na položce příjmy z úroků a realizace finančního majetku. V oblasti přijatých transferů jsou nejvýraznější položkou neinvestiční přijaté transfery ze státního rozpočtu.

Rozpočet výdajů vlastního hlavního města Prahy na rok 2026 je schválen ve výši 119 054 085,50 tis. Kč. Následující tabulka uvádí výdaje rozdělené na běžné a kapitálové v členění podle jednotlivých rozpočtových kapitol tak, jak byly schváleny usn. ZHMP č. 29/1 ze dne 11. 12. 2025.

v tis. Kč				
Kapitola	Text	Výdaje celkem	Běžné výdaje	Kapitálové výdaje
01	Rozvoj obce	1 977 493,70	552 867,10	1 424 626,60
02	Městská infrastruktura	5 678 725,30	3 535 871,00	2 142 854,30
03	Doprava	41 470 400,40	31 050 176,10	10 420 224,30
04	Školství, mládež a sport	29 217 458,70	27 919 296,10	1 298 162,60
05	Zdravotnictví a sociální oblast	7 105 038,90	6 398 454,30	706 584,60
06	Kultura a cestovní ruch	4 190 561,60	2 507 468,30	1 683 093,30
07	Bezpečnost	4 111 675,10	3 567 281,00	544 394,10
08	Hospodářství	3 015 029,40	1 113 971,40	1 901 058,00
09	Vnitřní správa	6 550 242,60	5 821 063,50	729 179,10
10	Pokladní správa	15 737 459,80	13 555 609,00	2 181 850,80
	CELKEM vl. hl. m. Praha	119 054 085,50	96 022 057,80	23 032 027,70

Celkové výdaje vlastního hlavního města Prahy rozdělené do 10 kapitol v procentním vyjádření znázorňuje následující graf:



Schodek hospodaření vlastního hlavního města Prahy ve výši 2 699 704,80 tis. Kč je kryt třídou 8 – financování, ve které se na straně příjmů promítá použití finančních prostředků vytvořených v minulých letech a na straně výdajů se promítá proces splácení závazků nebo vytváření rezerv.

III. Městské části hl. m. Prahy

1. Úvod

Zastupitelstvo hlavního města Prahy usnesením č. 29/1 ze dne 11. 12. 2025 k návrhu rozpočtu vlastního hl. m. Prahy na rok 2026, finančních vztahů k městským částem hl. m. Prahy na rok 2026, rozdělení příspěvku na výkon státní správy ze státního rozpočtu na rok 2026 městským částem hl. m. Prahy a střednědobého výhledu rozpočtu vlastního hl. m. Prahy do roku 2031 schválilo ve vztahu k městským částem jednak finanční vztahy z rozpočtu vlastního hlavního města Prahy a jednak rozdělení příspěvku na výkon státní správy ze státního rozpočtu vycházející z přílohy č. 7 zákona o státním rozpočtu České republiky na rok 2026.

V Zastupitelstvu hl. m. Prahy schválené finanční vztahy jsou pro městské části hl. m. Prahy závazné a je jejich povinností vyplývající ze Statutu hl. m. Prahy, předmětné dotace zapracovat do svých schválených rozpočtů na příslušný rok. Tuto povinnost všechny městské části hl. m. Prahy dodržely.

Ze sumarizace schválených rozpočtů městských částí na rok 2026 vyplývá:

objem příjmů MČ celkem	19 235 302,8 tis. Kč
objem výdajů MČ celkem	24 949 624,0 tis. Kč
saldo příjmů a výdajů MČ celkem	- 5 714 321,2 tis. Kč
kryté třídou 8 – financování	5 714 321,2 tis. Kč,
z toho:	
• <i>použití prostředků z min. let - příjmy</i>	5 315 944,0 tis. Kč
• <i>aktivní operace řízení likvidity - příjmy</i>	423 001,3 tis. Kč
• <i>splátky přijatých půjčených prostředků – výdaje</i>	- 810,2 tis. Kč
• <i>rezerva finančních prostředků</i>	- 219 813,9tis. Kč
• <i>kontokorentní úvěr</i>	130 000,0 tis. Kč
• <i>opravné položky k peněžním operacím</i>	66 000,0 tis. Kč

Převody mezi městskými částmi navzájem činí ve schváleném rozpočtu 675,0 tis. Kč.

Schodkový rozpočet schválilo 48 městských částí, 9 městských částí plánuje vyrovnané hospodaření.

Přehled příjmů, výdajů a výsledků hospodaření ze schválených rozpočtů městských částí hlavního města Prahy na rok 2026:

v tis. Kč

Městská část	Schválený rozpočet příjmů	Schválený rozpočet výdajů	Saldo příjmů a výdajů
MČ Praha 1	1 188 626,90	1 682 396,00	-493 769,10
MČ Praha 2	998 445,30	1 370 337,30	-371 892,00
MČ Praha 3	1 102 201,50	1 497 933,30	-395 731,80
MČ Praha 4	1 454 697,50	1 845 565,30	-390 867,80
MČ Praha 5	1 116 816,30	1 449 447,80	-332 631,50
MČ Praha 6	1 623 229,40	2 146 230,70	-523 001,30
MČ Praha 7	567 194,90	820 371,70	-253 176,80
MČ Praha 8	1 497 008,30	1 497 008,30	0,00
MČ Praha 9	725 712,20	953 019,20	-227 307,00
MČ Praha 10	1 656 828,50	1 876 797,00	-219 968,50
MČ Praha 11	854 486,80	1 094 519,90	-240 033,10
MČ Praha 12	763 277,00	985 173,00	-221 896,00
MČ Praha 13	778 257,50	778 257,50	0,00
MČ Praha 14	571 638,40	610 253,20	-38 614,80
MČ Praha 15	456 212,00	518 412,00	-62 200,00
MČ Praha 16	192 017,40	192 017,40	0,00
MČ Praha 17	285 933,00	440 440,00	-154 507,00
MČ Praha 18	337 326,20	442 883,50	-105 557,30
MČ Praha 19	146 039,10	168 924,80	-22 885,70
MČ Praha 20	307 992,90	407 263,80	-99 270,90
MČ Praha 21	166 999,30	222 129,20	-55 129,90
MČ Praha 22	269 284,00	516 325,70	-247 041,70
MČ Praha - Běchovice	79 764,90	201 507,50	-121 742,60
MČ Praha - Benice	7 612,00	7 612,00	0,00
MČ Praha - Březiněves	38 276,50	87 096,50	-48 820,00
MČ Praha - Čakovice	187 659,00	482 451,80	-294 792,80
MČ Praha - Ďáblice	70 214,50	70 214,50	0,00
MČ Praha - Dolní Chabry	83 626,10	104 955,20	-21 329,10
MČ Praha - Dolní Měcholupy	67 548,20	107 870,00	-40 321,80
MČ Praha - Dolní Počernice	48 217,00	61 595,60	-13 378,60
MČ Praha - Dubeč	56 970,60	216 819,10	-159 848,50
MČ Praha - Klánovice	52 994,40	66 994,40	-14 000,00
MČ Praha - Koloděje	23 013,10	23 013,10	0,00
MČ Praha - Kolovraty	66 489,40	98 079,20	-31 589,80
MČ Praha - Královice	5 827,00	22 618,00	-16 791,00
MČ Praha - Křeslice	12 442,90	24 242,90	-11 800,00
MČ Praha - Kunratice	166 264,00	226 200,00	-59 936,00
MČ Praha - Libuš	123 146,00	147 239,50	-24 093,50
MČ Praha - Lipence	45 228,20	73 693,80	-28 465,60
MČ Praha - Lochkov	11 826,40	13 576,40	-1 750,00
MČ Praha - Lysolaje	29 351,70	29 351,70	0,00
MČ Praha - Nebušice	41 732,90	43 786,00	-2 053,10

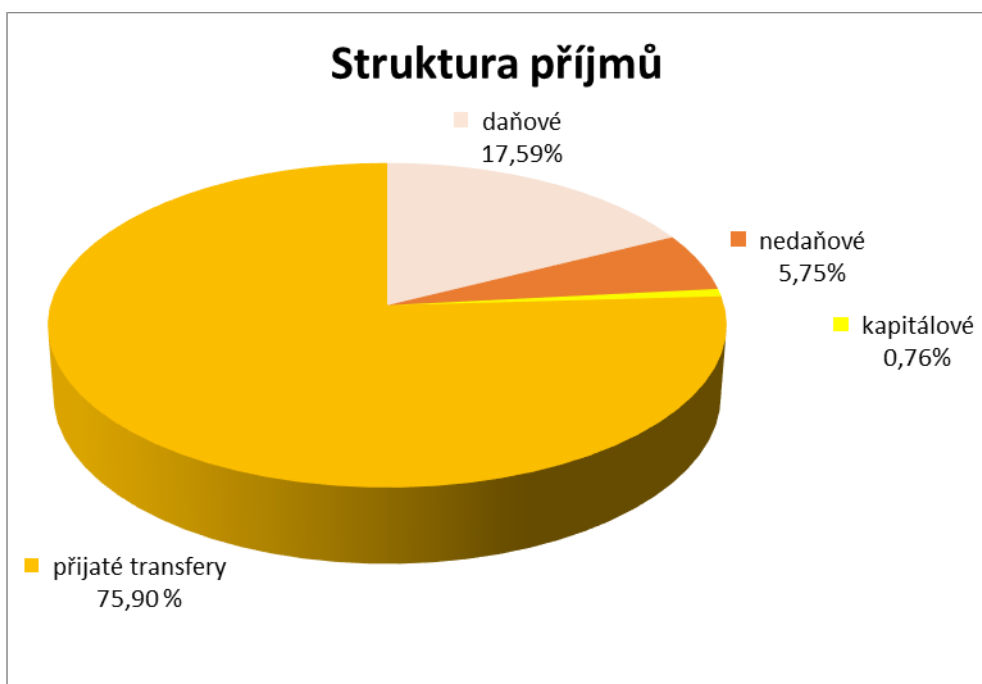
MČ Praha - Nedvězí	9 604,00	9 604,00	0,00
MČ Praha - Petrovice	67 767,70	72 761,90	-4 994,20
MČ Praha - Přední Kopanina	9 996,30	10 883,50	-887,20
MČ Praha - Řeporyje	114 001,00	200 890,00	-86 889,00
MČ Praha - Satalice	40 866,40	40 866,40	0,00
MČ Praha - Slivenec	56 966,50	58 966,50	-2 000,00
MČ Praha - Suchdol	83 946,00	161 783,00	-77 837,00
MČ Praha - Šeberov	41 768,00	59 485,90	-17 717,90
MČ Praha - Štěrboholy	60 345,40	60 740,00	-394,60
MČ Praha - Troja	25 094,00	39 297,20	-14 203,20
MČ Praha - Újezd	38 846,50	47 838,00	-8 991,50
MČ Praha - Velká Chuchle	46 511,70	70 492,80	-23 981,10
MČ Praha - Vinoř	69 395,50	88 178,00	-18 782,50
MČ Praha - Zbraslav	190 770,30	259 991,50	-69 221,20
MČ Praha - Zličín	100 994,30	143 221,50	-42 227,20
Celkem MČ	19 235 302,8	24 949 624,0	-5 714 321,2

2. Příjmy městských částí hlavního města Prahy

Strukturu příjmů ve schválených rozpočtech městských částí na rok 2026 uvádí následující tabulka:

v tis. Kč

Třída	Příjmy	Rozpočet schválený 2026 v tis. Kč	% z celkových příjmů
1	daňové	3 382 868,3	17,59
2	nedaňové	1 106 234,0	5,75
3	kapitálové	146 389,5	0,76
4	přijaté transfery	14 599 811,0	75,90
	Celkem	19 235 302,8	100,00



Objemově nejvýznamnější částí příjmů městských částí jsou „**přijaté transfery**“ v celkové výši 14 599 811,0 tis. Kč, které tvoří 75,90 % celkových příjmů městských částí. V „přijatých transferech“ jsou v souladu s vyhláškou Ministerstva financí o rozpočtové skladbě zahrnuty i převody z vlastních fondů (úctů) hospodářské (podnikatelské) činnosti, což ve schválených rozpočtech městských částí na rok 2026 představuje částku 2 999 342,0 tis. Kč, tedy 20,54 % „přijatých transferů“.

Struktura přijatých transferů ve schválených rozpočtech městských částí na rok 2026:

neinvestiční dotace ze státního rozpočtu vycházející z finančního vztahu státního rozpočtu k rozpočtu hl. m. Prahy	1 064 757,10
finanční vztahy k městským částem z rozpočtu HMP vč. posílení financování nepedagogických pracovníků a ONIV	10 534 351,90
transfery z jiného kraje	685,00
transfery mezi městskými částmi	675,00
převody z vlastních fondů podnikatelské činnosti	2 999 342,00
Přijaté transfery celkem	14 599 811,00

Z **daňových příjmů** městských částí ve výši 3 382 868,3 tis. Kč, které rozpočtově tvoří 17,59 % celkových příjmů městských částí, je objemově nejvýznamnější daň z nemovitých věcí rozpočtovaná ve výši 2 600 663,2 tis. Kč, dále příjmy z místních poplatků z vybraných činností a služeb rozpočtované ve výši 574 019,5 tis. Kč a správní poplatky rozpočtované ve výši 205 576,9 tis. Kč.

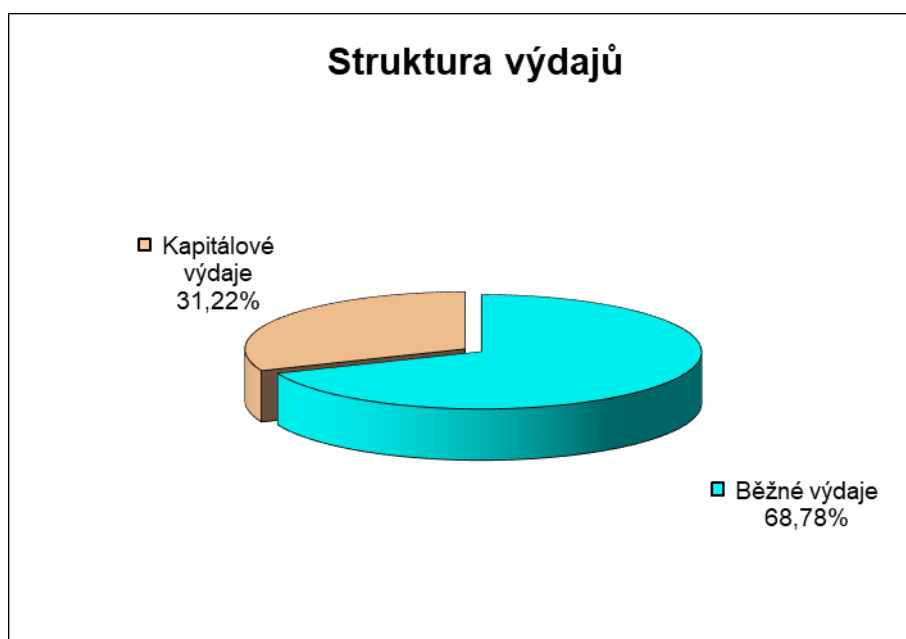
Podrobnější členění příjmů je patrné z bilance schválených rozpočtů městských částí hl. m. Prahy na rok 2026 (příloha č. 1 k usnesení).

3. Výdaje městských částí hl. m. Prahy

Celkový objem výdajů městských částí ve schválených rozpočtech na rok 2026 činí 24 949 624,0 tis. Kč. Strukturu výdajů schválených rozpočtů městských částí uvádí následující tabulka:

v tis. Kč

	Rozpočet schválený 2026 v tis. Kč	% z celkových výdajů
Běžné výdaje	17 159 505,6	68,78
Kapitálové výdaje	7 790 118,4	31,22
Celkem	24 949 624,0	100,00



Běžné výdaje ve schválených rozpočtech městských částí na rok 2026 činí 17 159 505,6 tis. Kč a tvoří 68,78 % celkových výdajů městských částí. Kapitálové výdaje jsou plánovány ve výši 7 790 118,4 tis. Kč tj. 31,22 % celkových výdajů. Podíl běžných a podíl kapitálových výdajů na celkových výdajích v souboru rozpočtů MČ vykazuje v roce 2026 oproti roku 2025 mírný posun ve prospěch kapitálových výdajů. Meziročně dochází v roce 2026 k růstu objemu běžných výdajů 3 976 979,6 tis. Kč a kapitálových výdajů o 1 030 872,9 tis. Kč.

Členění výdajů do rozpočtových kapitol ve schválených rozpočtech městských částí hl. m. Prahy na rok 2026 dokumentuje následující tabulka:

v tis. Kč

Kapitola	Běžné výdaje	Kapitálové výdaje	Výdaje celkem	% z celk. výdajů
01	124 979,10	332 907,90	457 887,00	1,84
02	1 502 266,50	910 797,20	2 413 063,70	9,67
03	443 851,10	483 397,80	927 248,90	3,72
04	5 902 606,80	3 029 431,10	8 932 037,90	35,80
05	994 023,00	387 053,60	1 381 076,60	5,54
06	623 704,40	143 884,90	767 589,30	3,08
07	87 334,60	76 309,20	163 643,80	0,66
08	189 281,40	1 324 394,40	1 513 675,80	6,07
09	6 886 345,10	541 697,10	7 428 042,20	29,77
10	405 113,60	560 245,20	965 358,80	3,87
Celkem	17 159 505,60	7 790 118,40	24 949 624,00	100,00

Přehled běžných a kapitálových výdajů městských částí hl. m. Prahy ve schválených rozpočtech v uplynulých šesti letech v členění dle jednotlivých kapitol je uveden v odd. III.5. včetně meziročního srovnání r. 2025 a r. 2026.

4. Financování

Záporné saldo příjmů a výdajů vyplývající ze schválených rozpočtů městských částí na rok 2026 v celkové výši 5 714 321,2 tis. Kč, plánované splátky úvěrů a půjček ve výši 810,2 tis. Kč a tvorba rezerv finančních prostředků ve výši 219 813,9 tis. Kč jsou kryty finančními prostředky na účtech městských částí z minulých let ve výši 5 315 944,0 tis. Kč, aktivními operacemi řízení likvidity – příjmy ve výši 423 001,3 tis. Kč, kontokorentním úvěrem ve výši 130 000,0 tis. Kč a opravnými položkami k peněžním operacím ve výši 66 000,0 tis. Kč (viz III.1.).

v tis. Kč

Pol.	Financování - schválený rozpočet 2026	MČ Celkem
8115	Změna stavu krátkodobých prostředků na bankovních účtech	5 275 549,6
8125	Změna stavu dlouhodobých prostředků na bankovních účtech	-179 419,5
	Celkem změna stavu fin. prostředků	5 096 130,1
8113	Krátkodobě přijaté půjčky (úvěry)	130 000,0
8123	Dlouhodobě přijaté půjčky (úvěry)	0,0
	Celkem přijetí finančních prostředků	130 000,0
8114	Uhrazené splátky krátkodobě přijatých půjček, úvěrů	0,0
8124	Uhrazené splátky dlouhodobě přijatých půjček, úvěrů	-810,2
	Celkem výdej finančních prostředků	-810,2
8117	Aktivní krátkodobé operace řízení likvidity - příjem	423 001,3
8127	Aktivní dlouhodobé operace řízení likvidity - příjem	0,0
	Celkem příjem finančních prostředků	423 001,3
8118	Aktivní krátkodobé operace řízení likvidity - výdaje	0,0
8128	Aktivní dlouhodobé operace řízení likvidity - výdaje	0,0
	Celkem výdej finančních prostředků	0,0
8905	Nepřevedené částky vyrovnávající schodek	66 000,0
	Celkem opravné položky k peněžním operacím	66 000,0
	CELKEM FINANCOVÁNÍ	5 714 321,2

Závazky městských částí vyplývající z přijatých a dosud nesplacených půjčených prostředků (splátky úvěrů a půjček) a zapracování těchto závazků do schválených rozpočtů městských částí je patrné z následujícího přehledu. Lze konstatovat, že všechny městské části mají tyto své závazky ve schválených rozpočtech ošetřeny.

Přehled o splátkách návratných finančních výpomocí, dlouhodobých zápůjček (úvěrů) MČ hl. m. Prahy zapracovaných ve schválených rozpočtech MČ na rok 2026

Městská část	Rok přijetí	Celkem přijato (v Kč)	Zahájení splácení v roce	Splacení v roce	Přijato od	Splaceno k 31.12.2025 (v Kč)	Splátka NfV ve SR MČ na rok 2026 (v tis. Kč)	Účel
Praha 7	2024	40 000 000,00	2025	2029	HMP	8 000 000,00	8 000,00	Odkup nemovitostí Ortenovo nám. 36/1524, vč. souvisejících pozemků (ORG) INO/16/06/000436/2024
Praha 11	2018	103 100 000,00	2019	2028	HMP	88 810 000,00	4 750,00	Přístavba ZŠ Květnového vítězství 57 (ORG 80450) INO/16/06/000347/2018, dod. č. 1,2
Praha 11	2019 2020	200 000 000,00	2020	2037	HMP (FRDB)	45 900 000,00	13 400,00	Revitalizace multifunkčního objektu Nad Opatovem 2140 "Sandra"(ORG 0080836) INO/16/06/000383/2019 dod. č. 1,2,3,4
Praha 11	2023	35 000 000,00	2025	2034	HMP	3 500 000,00	3 500,00	Seniorské bydlení Vejvanovského (ORG 0081317) INO/16/06/000431/2023
Praha 12	2016	250 000 000,00	2023	2036	HMP	52 000 000,00	18 000,00	Výstavba budovy ÚMČ Praha 12 (ORG 0080145) INO/16/06/000317/2016
Praha 14	2019	130 000 000,00	2020	2029	HMP	107 001 317,10	5 749,60	Předfinancování výdajů projektu Administrativní budovy radnice MČ Praha 14 - pilotní projekt energetických úspor realizovaný v rámci OP PPR INO/16/06/000378/2019 dodatek č.1,2
Praha 14	2021	150 000 000,00	2022	2031	HMP	130 874 964,75	3 187,50	Na předfinancování projektů realizovaných v rámci OPŽP a OP PPR INO/16/06/000399/2021, dodatek č.1,2,3,4
Praha 15	2025	50 000 000,00	2026	2035	HMP	0,00	5 000,00	Snížení energetické náročnosti a rekonstrukce vnitřních prostor objektu ÚMČ Praha 15 (č. akce ORG 82246), č. INO_16_06_000450_2025
Praha 17	2023	180 000 000,00	2024	2043	HMP	18 000 000,00	9 000,00	akce č. 80809 – Dům s pečovatelskou službou v Praze - Řepích INO/16/06/000430/2023

Městská část	Rok přijetí	Celkem přijato (v Kč)	Zahájení splácení v roce	Splacení v roce	Přijato od	Splaceno k 31.12.2025 (v Kč)	Splátka NFV ve SR MČ na rok 2026 (v tis. Kč)	Účel
Praha 18	2019	80 000 000,00	2023	2032	HMP	44 300 000,00	5 100,00	Rekonstrukce MŠ Místecká (ORG 0081035) a Rekonstrukce stávajících prostor a vytvoření nových kmenových tříd ZŠ gen. F. Fajtla DFC (ORG 0081320) INO/16/06/000382/2019 vč. dodatků č. 1,2,3,4
Praha 18	2021	60 000 000,00	2023	2032	HMP	27 450 000,00	4 650,00	Výstavba MŠ Škarvadova (ORG 0081702) INO/16/06/000403/2021 vč. dodatku č. 1
Praha 22	2017	25 000 000,00	2018	2025	HMP	25 000 000,00	0,00	Výkup pozemků za účelem rozšíření infrastruktury Pitkovic (ORG 80982) INO/16/06/000338/2017 dodatek č. 1,2,
Praha - Běchovice	2022	10 000 000,00	2023	2032	HMP	3 632 595,00	909,60	Revitalizace centra MČ - nákup nemovitosti (ORG 0081778) INO/06/06/000411/2022 vč. dodatku č.1
Praha - Běchovice	2024	69 000 000,00	2026	2026	HMP	0,00	69 000,00	Výstavba 3. pavilonu Centra sociálních služeb Běchovice (ORG 0082088) smlouvy INO/16/08000438/2024
Praha - Březiněves	2019	8 400 000,00	2020	2025	HMP	8 400 000,00	0,00	Zasíťování pozemku p.č. 427/251 k.ú. Březiněves a vybudování komunikací na tomto pozemku INO/16/06/000376/2019
Praha - Čakovice	2022	100 000 000,00	2023	2036	HMP	21 000 000,00	7 000,00	Snížení energetické náročnosti a modernizace bytových domů MČ Praha - Čakovice (ORG 0081781) INO/06/06/000421/2022
Praha - D. Chabry	2018	15 000 000,00	2019	2028	HMP	10 500 000,00	1 500,00	Dostavba ZŠ D. Chabry (ORG 80022) INO/16/06/000363/2018
Praha - Koloděje	2023	5 000 000,00	2024	2028	HMP	2 000 000,00	1 000,00	Nákup nemovitosti č. p. 72 v k. ú. Koloděje včetně souvisejících pozemků (ORG 0081962) INO/16/06/000427/2023

Městská část	Rok přijetí	Celkem přijato (v Kč)	Zahájení splácení v roce	Splacení v roce	Přijato od	Splaceno k 31.12.2025 (v Kč)	Splátka NFV ve SR MČ na rok 2026 (v tis. Kč)	Účel
Praha - Lysolaje	2020	15 500 000,00	2021	2030	HMP	11 000 000,00	1 000,00	Obnova obecního dvora (ORG 81263) INO/16/06/000391/2020, dod. č.1
Praha - Lysolaje	2023	20 000 000,00	2024	2043	HMP	2 000 000,00	1 000,00	Výstavba obecní sokolovny Lysolaje (ORG 81607) INO/16/06/000425/2023, dod. č. 1 navýšení NFV
Praha - Nebušice	2021	10 000 000,00	2022	2031	HMP	4 000 000,00	1 000,00	TV Nebušice - etapa 0015 U Pohádky (ORG 81150) INO/16/06/000398/2021
Praha - Petrovice	2021	12 000 000,00	2023	2032	HMP	3 600 000,00	1 200,00	Novostavba tříd MŠ (ORG 0081543) INO/16/06/000401/2021
Praha -Slivenec	2023	35 000 000,00	2025	2038	HMP	2 330 000,00	2 330,00	Výstavba bytového domu ke Smíchovu (ORG 81695) INO/16/06/000432/2023
Praha -Slivenec	2024	49 000 000,00	2026	2045	HMP	35 000 000,00	700,00	Polyfunkční dům Slivenec - kulturní centrum a knihovna (ORG 82080) INO/16/06/000437/2024 dodatek č. 1,
Praha - Suchdol	2025	25 000 000,00	2027	2036	HMP	0,00	0,00	Objekt Kruhovka (ORG 0082245), č. INO_16_06_000449_2025
Praha - Šeberov	2024	15 000 000,00	2025	2034	HMP	2 490 427,27	1 390,00	Interiérové vybavení nové ZŠ Šeberov (ORG 82055) INO/16/08/000440/2024
Praha - Štěrboholy	2016	20 000 000,00	2017	2026	HMP	18 000 000,00	2 000,00	Výstavba nové budovy ÚMČ Praha - Štěrboholy INO/16/06/000315/2016, dodatek č. 1
Praha - Vinoř	2023	5 000 000,00	2024	2034	HMP	1 724 816,00	409,50	Výkup pozemku MČ Praha - Vinoř (ORG 0081939) INO/16/06/000428/2023, dodat.č.1
Praha - Újezd	2018	6 000 000,00	2019	2028	HMP	4 200 000,00	600,00	Výstavba hasičské zbrojnice (ORG 0080421) INO/16/06/000357/2018
Celkem závazky MČ		1 723 000 000,00				680 714 120,12	171 376,20	

5. Přehled základních ukazatelů schválených rozpočtů městských částí hl. m. Prahy v letech 2021-2026 včetně meziročního srovnání roku 2026 a 2025

a) základní ukazatele

v tis. Kč

	RS 2021	RS 2022	RS 2023	RS 2024	RS 2025	RS 2026	RS 2026-2025
Příjmy MČ celkem	10 860 960,9	11 849 482,8	12 388 361,8	14 202 505,0	15 259 227,0	19 235 302,8	3 976 075,8
Výdaje MČ celkem	14 856 500,9	15 952 432,5	17 675 451,1	18 419 425,3	19 941 771,5	24 949 624,0	5 007 852,5
Saldo příjmů a výdajů	-3 995 540,0	-4 102 949,7	-5 287 089,3	-4 216 920,3	-4 682 544,5	-5 714 321,2	-1 031 776,7

b) příjmy

v tis. Kč

Třída	Příjmy	RS 2021	RS 2022	RS 2023	RS 2024	RS 2025	RS 2026	RS 2026-2025
1	Daňové	1 819 305,4	1 848 371,7	2 025 007,1	2 649 515,3	3 230 022,7	3 382 868,3	152 845,6
2	Nedaňové	415 592,5	446 857,6	623 436,9	701 801,2	893 567,9	1 106 234,0	212 666,1
3	Kapitálové	19 776,0	151 488,6	100 068,7	178 933,4	103 953,4	146 389,5	42 436,1
4	Přijaté transfery	8 606 287,0	9 402 764,9	9 639 849,1	10 672 255,1	11 031 683,0	14 599 811,0	3 568 128,0
	z toho: neinv.ze stát.rozpočtu	1 009 278,6	1 011 342,6	1 036 868,8	1 066 812,0	1 063 112,0	1 064 757,1	1 645,1
	neinv. od vl. HMP	5 021 609,0	5 144 209,0	5 862 249,0	6 660 864,0	7 137 600,0	10 534 351,9	3 396 751,90
	neinv. z jiného kraje	440,0	240,0	245,0	565,0	735,0	685,0	-50,0
	převody z hosp.činnosti	2 574 379,4	3 246 393,3	2 739 906,3	2 943 359,1	2 829 561,0	2 999 342,0	169 781,0
	ostatní transfery	580,0	580,0	580,0	655,0	675,0	675,0	0,0
	Příjmy celkem	10 860 960,9	11 849 482,8	12 388 361,8	14 202 505,0	15 259 227,0	19 235 302,8	3 976 075,8

c) výdaje

v tis. Kč

Výdaje	RS 2021	RS 2022	RS 2023	RS 2024	RS 2025	RS 2026	RS 2026-2025
Běžné	10 262 839,2	10 497 701,1	11 735 268,9	12 271 361,3	13 182 526,0	17 159 505,6	3 976 979,6
Kapitálové	4 593 661,7	5 454 731,4	5 940 182,2	6 148 064,0	6 759 245,5	7 790 118,4	1 030 872,9
Výdaje celkem	14 856 500,9	15 952 432,5	17 675 451,1	18 419 425,3	19 941 771,5	24 949 624,0	5 007 852,5

Přehled výdajů městských částí v RS na rok 2021 až 2026 (v členění dle jednotlivých kapitol)

v tis Kč

Kapitola	Běžné výdaje						
	RS 2021	RS 2022	RS 2023	RS 2024	RS 2025	RS 2026	RS 2026-2025
01	68 258,3	73 864,1	77 113,3	88 072,6	106 351,9	124 979,1	18 627,2
02	1 112 581,9	1 207 845,6	1 188 557,0	1 277 747,8	1 361 090,1	1 502 266,5	141 176,4
03	278 745,5	321 957,6	323 430,9	360 269,7	391 895,5	443 851,1	51 955,6
04	2 221 092,6	2 303 842,2	2 615 580,1	2 744 872,0	2 805 611,7	5 902 606,8	3 096 995,1
05	783 791,0	799 122,6	889 678,2	907 871,4	933 419,6	994 023,0	60 603,4
06	414 398,6	448 793,2	466 728,9	483 681,3	541 064,0	623 704,4	82 640,4
07	71 348,7	64 385,0	71 600,0	60 625,2	67 991,6	87 334,6	19 343,0
08	170 546,7	131 411,4	139 384,7	152 820,2	168 342,6	189 281,4	20 938,8
09	4 728 738,8	4 838 626,8	5 445 813,3	5 789 856,4	6 356 800,5	6 886 345,1	529 544,6
10	413 337,1	307 852,6	517 382,5	405 544,7	449 958,5	405 113,6	-44 844,9
Celkem	10 262 839,2	10 497 701,1	11 735 268,9	12 271 361,3	13 182 526,0	17 159 505,6	3 976 979,6

v tis. Kč

Kapitola	Kapitálové výdaje						
	RS 2021	RS 2022	RS 2023	RS 2024	RS 2025	RS 2026	RS 2026-2025
01	436 479,2	355 363,8	574 208,2	648 475,8	241 129,7	332 907,9	91 778,2
02	393 581,4	599 810,9	406 795,0	357 191,2	631 203,2	910 797,2	279 594,0
03	249 583,2	246 319,3	250 534,7	240 630,7	315 582,6	483 397,8	167 815,2
04	1 546 485,2	2 286 746,9	2 252 906,8	2 027 840,7	2 507 378,9	3 029 431,1	522 052,2
05	321 198,4	289 689,6	347 893,3	367 426,2	451 147,8	387 053,6	-64 094,2
06	37 105,1	33 256,8	67 759,2	54 933,7	146 432,2	143 884,9	-2 547,3
07	105 362,5	71 752,6	62 267,8	70 103,0	97 250,0	76 309,2	-20 940,8
08	898 495,5	1 172 099,2	1 477 549,5	1 433 392,2	1 264 701,8	1 324 394,4	59 692,6
09	535 271,2	321 342,3	329 701,7	410 255,0	587 546,5	541 697,1	-45 849,4
10	70 100,0	78 350,0	170 566,0	537 815,5	516 872,8	560 245,2	43 372,4
Celkem	4 593 661,7	5 454 731,4	5 940 182,2	6 148 064,0	6 759 245,5	7 790 118,4	1 030 872,9

IV. Střednědobý výhled rozpočtu hlavního města Prahy do roku 2031

Střednědobý výhled rozpočtu hlavního města Prahy zahrnuje střednědobý výhled rozpočtu vlastního hlavního města Prahy a střednědobé výhledy rozpočtu 57 městských částí hlavního města Prahy. Všechny byly sestaveny v souladu se zákonem č. 250/2000 Sb., o rozpočtových pravidlech územních rozpočtů, ve znění pozdějších předpisů. Střednědobý výhled rozpočtu obsahuje souhrnné základní údaje o příjmech a výdajích, o dlouhodobých závazcích a pohledávkách, o finančních zdrojích a potřebách dlouhodobě realizovaných záměrů. Střednědobý výhled rozpočtu hlavního města Prahy je očištěn o konsolidační položky, protože od 1. 1. 2015 došlo ke změně metodiky převodu finančních prostředků mezi vlastním hlavním městem Prahou a městskými částmi hlavního města Prahy.

Střednědobý výhled rozpočtu vlastního hlavního města Prahy do roku 2031 vychází z rozpočtu vlastního hlavního města Prahy na rok 2026, upraveného v oblasti příjmů a výdajů o předpokládané úpravy rozpočtu v průběhu roku 2026, zejména v oblasti transferů ze státního rozpočtu, a také se odvíjí od skutečného plnění v roce 2025, které bylo ve skutečné výši roku 2025 do této verze zpracováno.

Hlavním hlediskem střednědobého výhledu rozpočtu vlastního hlavního města Prahy byl objem celkových rozpočtových příjmů, ze kterého se odvíjí výše běžných a kapitálových výdajů a možnost zajištění splátek závazků vlastního hlavního města Prahy v budoucích letech. Úhrady dlouhodobých finančních závazků v rámci „Střednědobého výhledu rozpočtu vlastního hlavního města Prahy do roku 2031“ vycházejí ze sjednaných splátkových plánů vlastního hlavního města Prahy, úhrady dlouhodobých finančních závazků po celou dobu jejich trvání jsou zpracovány v dluhové službě hlavního města Prahy. Se zapojením cizích zdrojů nebo úspor hospodaření z minulých let se v rozpočtovém výhledu vlastního hlavního města nevažuje.

Střednědobý výhled rozpočtu vlastního hlavního města Prahy je zveřejněn na webových stránkách města jako příloha č. 3 k usnesení ve věci schváleného rozpočtu na rok 2026 a na úřední desce. V listinné podobě je uložen v Informačním středisku MHMP, Nová radnice, Mariánské nám. č. 2, Praha 1 a v Hlavní podatelně MHMP, Jungmannova 35, Praha 1.

Souhrn schválených střednědobých výhledů rozpočtu městských částí hl. m. Prahy do roku 2031

Schválené střednědobé výhledy rozpočtů městských částí hl. m. Prahy byly sestaveny v souladu s ustanoveními zákona č. 250/2000 Sb., o rozpočtových pravidlech územních rozpočtů a vychází ze zásad pro sestavení střednědobého výhledu rozpočtů městských částí hl. m. Prahy do roku 2031, které byly schváleny usnesením Rady hl. m. Prahy č. 1249 ze dne 9. 6. 2025.

Rozpočtové výhledy městských částí byly schváleny v oblasti příjmů, výdajů a dluhové služby.

V oblasti příjmů u daňových příjmů městské části při sestavování výhledů rozpočtu zohlednily především legislativní úpravy, u příjmů nedaňových, kapitálových a transferů vycházely z kvalifikovaného odhadu. U nedaňových příjmů byla vzata jako výchozí dosažená skutečnost předchozího roku s přihlédnutím k očekávanému plnění ve stávajícím roce. S kapitálovými příjmy uvažují městské části ve výhledech rozpočtu pouze ojedinele. V přijatých transferech jsou zahrnuty finanční vztahy z rozpočtu hl. m. Prahy vč. dokrytí na nepedagogy, příspěvky na výkon státní správy ze státního rozpočtu, očekávané převody z vlastních fondů hospodářské (podnikatelské) činnosti a transfery od městských částí hl. m. Prahy, kterými se podílejí na společných programech. Transfery ze státního rozpočtu v rámci souhrnného dotačního vztahu a finanční vztahy k městským částem poskytované z rozpočtu vlastního hlavního města Prahy zahrnují městské části do výhledu rozpočtu do roku 2031 většinou v obdobné výši, jaká byla schválena pro rok 2026.

V oblasti výdajů městské části vycházely z vývoje příjmové základny. Objem běžných výdajů je výhledově očekáván víceméně na stávající úrovni, u kapitálových výdajů je očekáván spíše meziroční pokles.

Úhrady dlouhodobých finančních závazků v rámci výhledů rozpočtu městských částí zahrnují splátky dlouhodobých úvěrů, zápůjček a návratných finančních výpomocí.

*

Výhledy rozpočtu jednotlivých městských částí hl. m. Prahy jsou k dispozici na odboru rozpočtu MHMP nebo na příslušných městských částech hl. m. Prahy.

Hlavní město Praha
RADA HLAVNÍHO MĚSTA PRAHY

U S N E S E N Í

Rady hlavního města Prahy

číslo 1109
ze dne 25.5.2026

k návrhu rozpočtu hlavního města Prahy na rok 2026 a střednědobého výhledu rozpočtu hlavního města Prahy do roku 2031

Rada hlavního města Prahy

I. konstatuje, že

bylo schváleno 58 dílčích rozpočtů na rok 2026 a střednědobých výhledů rozpočtu do roku 2031, z toho rozpočet vlastního hl.m. Prahy byl schválen Zastupitelstvem hl.m. Prahy a 57 dílčích rozpočtů městských částí hl.m. Prahy bylo schváleno Zastupitelstvy městských částí; bilance dílčích schválených rozpočtů městských částí hl.m. Prahy je uvedena v příloze č. 1 tohoto usnesení; rozpočet hlavního města Prahy jako celku je konsolidovaný součet 58 dílčích rozpočtů

II. souhlasí

1. s rozpočtem hlavního města Prahy dle přílohy č. 2 tohoto usnesení
 - s objemem příjmů ve výši 123.818.523,30 tis. Kč
 - s objemem výdajů ve výši 132.232.549,30 tis. Kč
 - se schodkem ve výši 8.414.026,00 tis. Kčkterý je kryt třídou 8 - financování
2. se střednědobým výhledem rozpočtu hlavního města Prahy do roku 2031 dle přílohy č. 3 tohoto usnesení

III. u k l á d á

1. radnímu Ing. Zdeňkovi Kovářikovi

1. předložit Zastupitelstvu hl.m. Prahy rozpočet hlavního města Prahy na rok 2026 a střednědobý výhled rozpočtu hlavního města Prahy do roku 2031

Termín: 18.6.2026

doc. MUDr. Bohuslav Svoboda, CSc. v. r.
primátor hl.m. Prahy

Mgr. Ing. Jaromír Beránek v. r.
I. náměstek primátora hl.m. Prahy

Předkladatel: radní Ing. Zdeněk Kovářík

Tisk: R-58730

Provede: radní Ing. Zdeněk Kovářík

Na vědomí: odborům MHMP